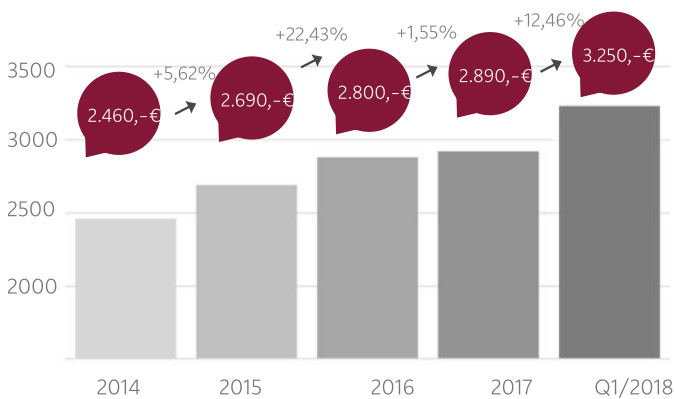


Weingarten – Häuser

Die wichtigsten Marktdaten für Verkäufer

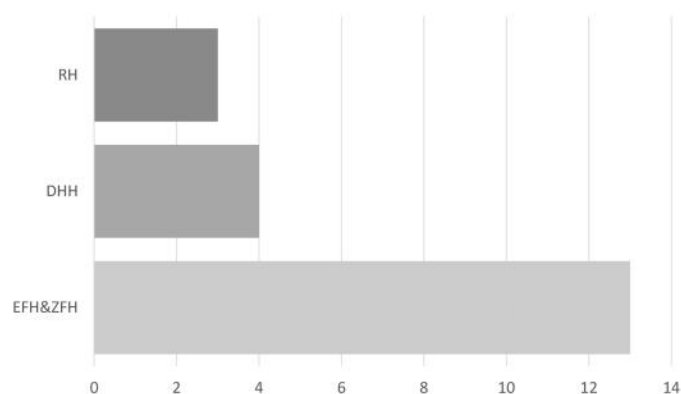
Informieren Sie sich über Preise, Richtwerte und Verkaufszahlen.

Was kostet ein Einfamilienhaus (Angebotspreis) in Weingarten im Durchschnitt pro m² Wohnfläche?



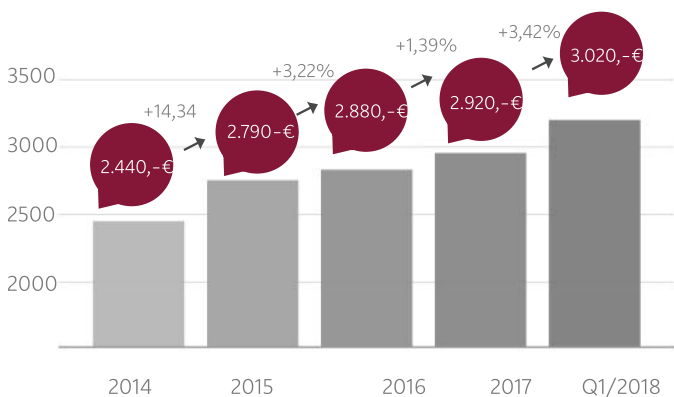
Quelle: Dreizler Immobilien Research 2018, Zahlen gerundet

Wie viele Häuser wurden in Weingarten im Jahr 2017 zum Kauf angeboten?



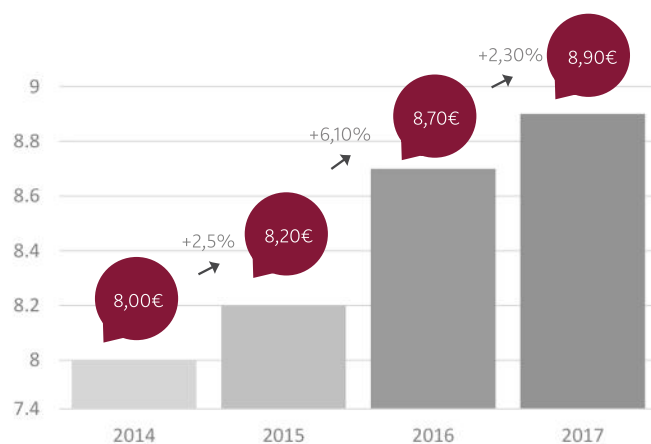
Quelle: Dreizler Immobilien Research 2018, Zahlen gerundet

Was kostet eine Doppelhaushälfte/Reihenhaus (Angebotspreis) in Weingarten im Durchschnitt pro m² Wohnfläche?



Quelle: Dreizler Immobilien Research 2018, Zahlen gerundet

Wie entwickeln sich Angebotsmieten von Häusern in Weingarten im Durchschnitt pro m² Wohnfläche?



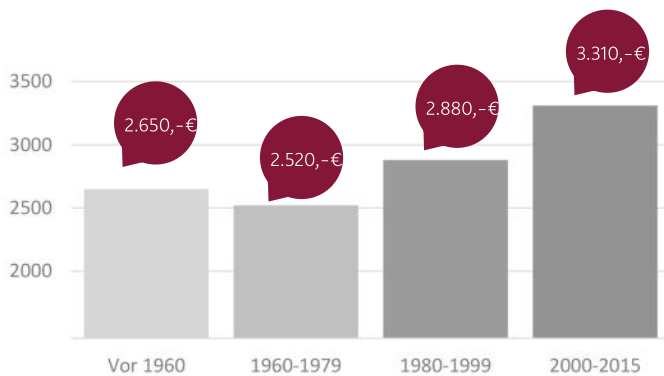
Quelle: Grundstücksmarktbericht 2017 – Gutachterausschuss Ravensburg

Weingarten – Wohnungen

Die wichtigsten Marktdaten für Verkäufer

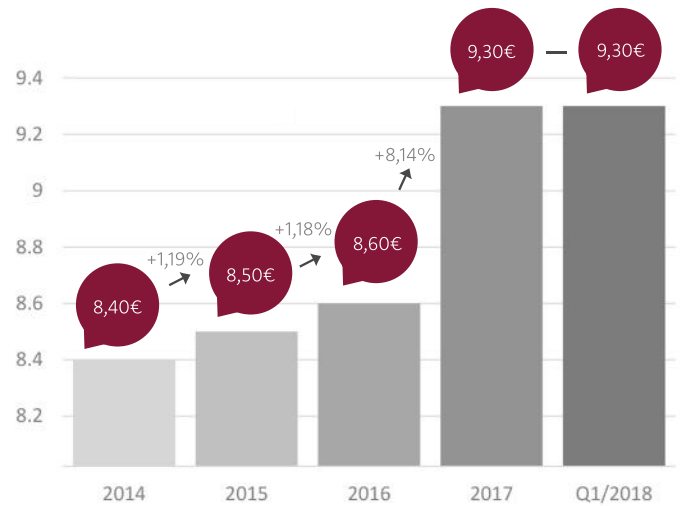
Informieren Sie sich über Preise, Richtwerte und Verkaufszahlen.

Was kostet eine Bestandswohnung in Weingarten im Durchschnitt pro m² Wohnfläche aktuell* (nach Baujahresklassen)?



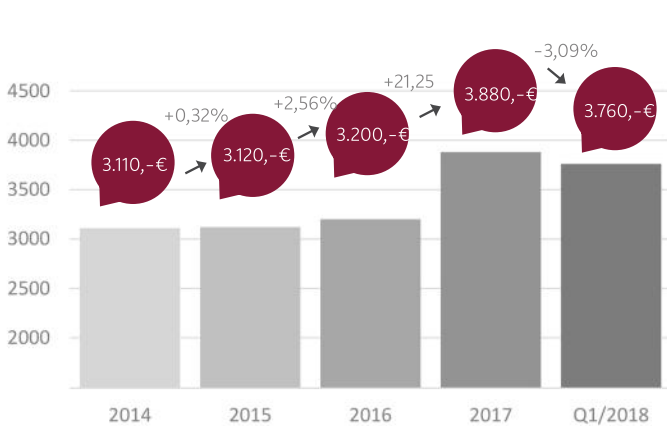
Quelle: Dreizler Immobilien Research 2018, Zahlen gerundet
 **aktuell“ bedeutet, dass die Angebotspreise von 01.01.2017 bis 31.05.2018 ausgewertet wurden.

Wie entwickeln sich Angebotsmieten von Bestandswohnungen (ab 40 m²–150 m² Wohnfläche) in Weingarten im Durchschnitt pro m² Wohnfläche?



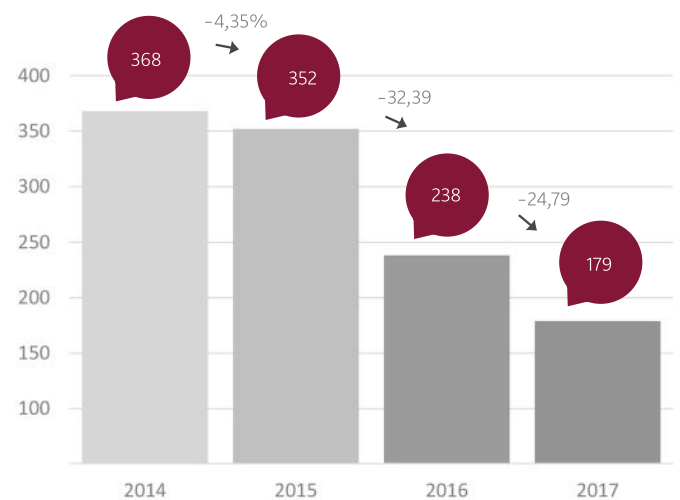
Quelle: Dreizler Immobilien Research 2018, Zahlen gerundet

Was kostet eine Neubauwohnung (Angebotspreis) in Weingarten im Durchschnitt pro m²?



Quelle: Dreizler Immobilien Research 2018, Zahlen gerundet

Wie vielen Wohnungen zum Kauf werden pro Jahr in Weingarten angeboten?



Quelle: Grundstücksmarktbericht 2017 – Gutachterausschuss Ravensburg